




xpressScan Cloud



Nowy wymiar skanowania dokumentacji  
medycznej pacjentów

## Czego dotyczy webinarium ?

- digitalizacja dokumentacji medycznej pacjentów
- ogólne omówienie systemu xpressScan Cloud (mediScan)
- prezentacja rozwiązania na urządzeniu skanującym
- urządzenia kompatybilne z systemem mediScan
- panel administracyjny xpressScan Cloud
- wdrożenie: urządzenie, mediScan, webserwis Kamssoft
- warunki handlowe: licencje, paczki, serwis
- pytania ?

## Po co digitalizacja ?

- cała dokumentacja dostępna w systemie medycznym
- uporządkowana w jednym miejscu
- szybki dostęp do danych pacjenta
- bezpieczeństwo dla pacjentów
- oszczędność miejsca
- oszczędność pieniędzy na przechowywanie archiwów

## Co to jest xpressScan Cloud ?

System **xpressScan Cloud** umożliwia bezpośrednio skanowanie dokumentów pacjentów z urządzeń **Xerox, Epson, HP, Canon, Avision** wprost do systemów medycznych klientów.

Jest to **łatwy i szybki** sposób przekształcenia dokumentów do postaci elektronicznej.

Cała obsługa wykonywana jest na panelu urządzenia a dokumenty są **automatycznie** zapisane we właściwych kartotekach pacjenta systemu medycznego.

## Co nowego w xpressScan Cloud ?

- możliwość instalacji systemu w chmurze
- zwiększony poziom bezpieczeństwa (urządzenie <-> serwer)
- logowanie: PIN, login i hasło, karta
- nowy panel administracyjny
- nowy interfejs na urządzeniu
- możliwość zarządzania wieloma przychodniami z poziomu jednego panelu administracyjnego
- możliwość zarządzania wieloma bazami danych (np.: 1 urządzenie a kilka podmiotów)
- możliwość tworzenia ról dostępu użytkownika do firm, urzędzeń, funkcji systemu

## Urządzenia współpracujące z xpressScan

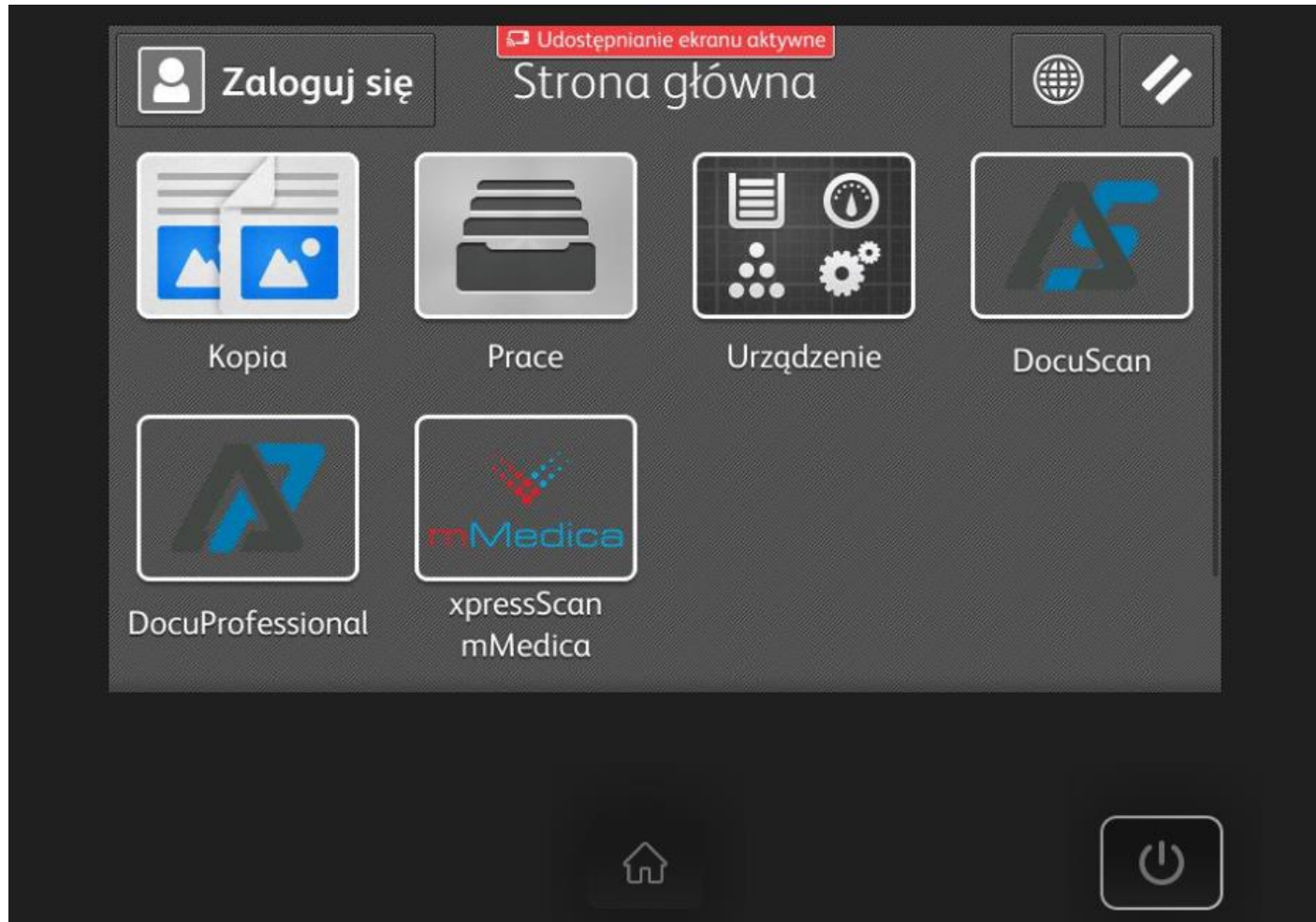
Urządzenia dzięki rozwiązaniu **xpressScan** są w pełni zgodne z wymaganiami stawianymi przez polskie prawo i dają możliwość integracji z systemami medycznymi w Polsce.



# Urządzenie – xpressScan – system medyczny

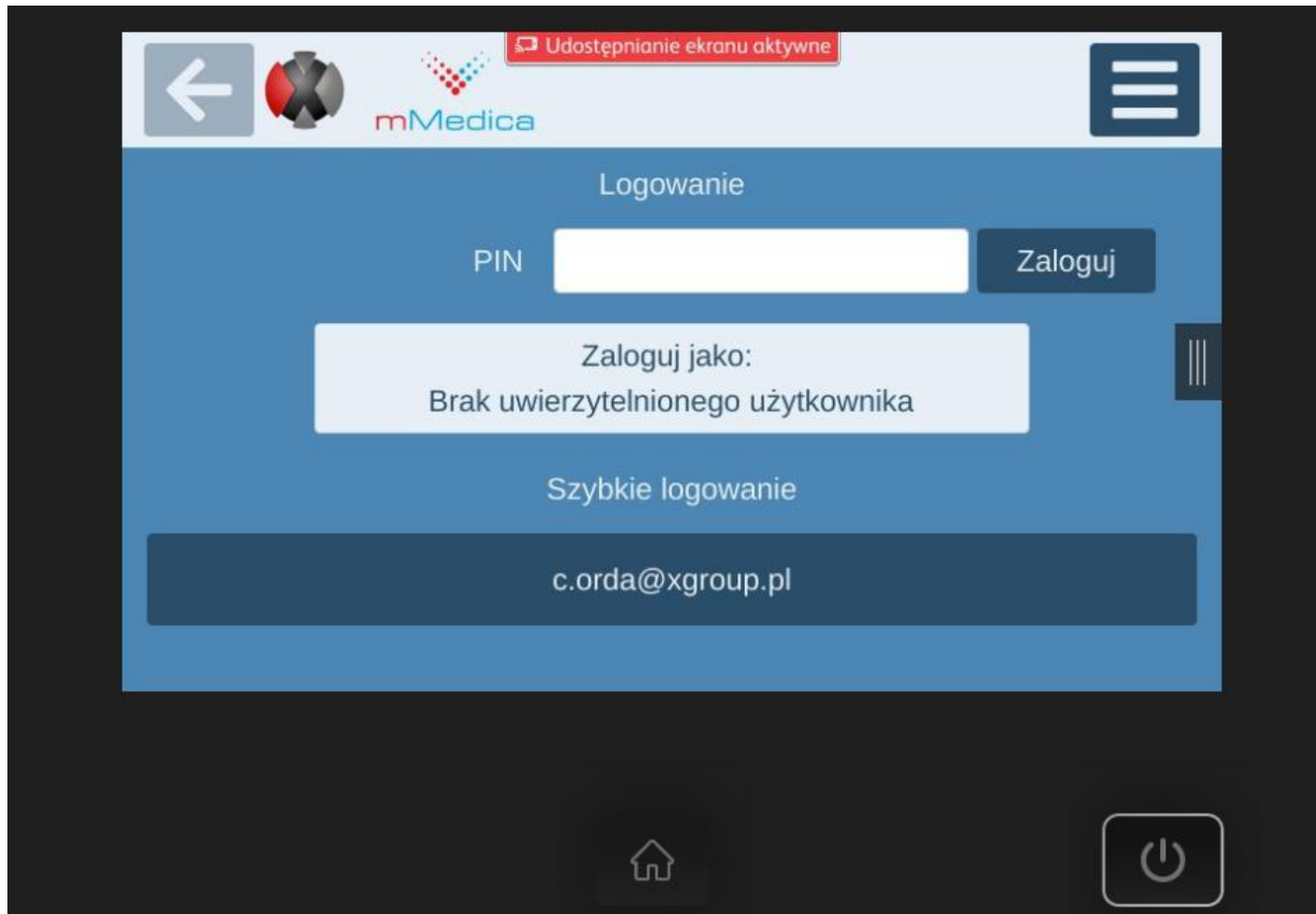


# Praca w systemie xpressScan Cloud (przykład dla mMedica)

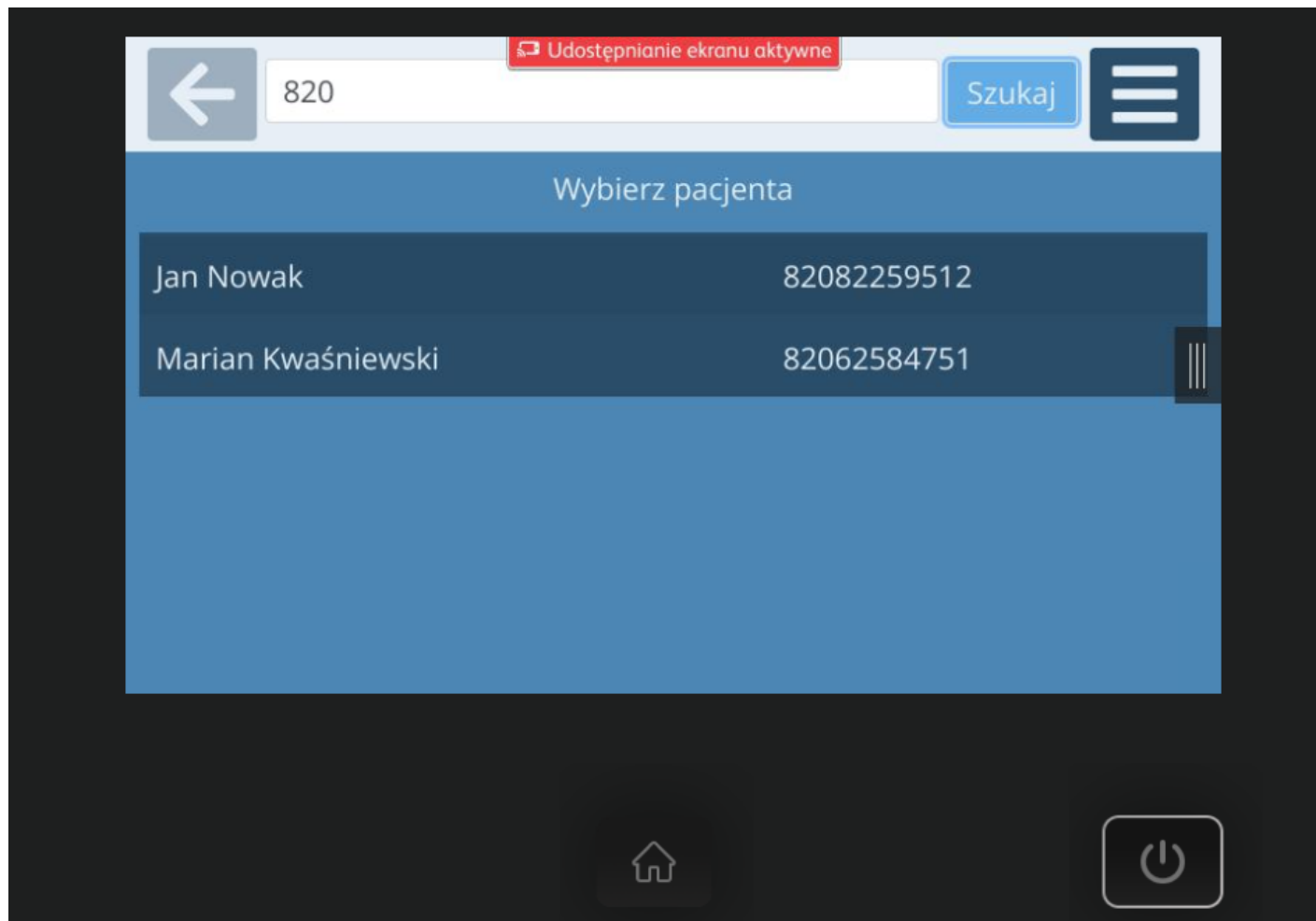


aplikacja xpressScan Cloud pod mMedica dostępna na urządzeniu Xerox

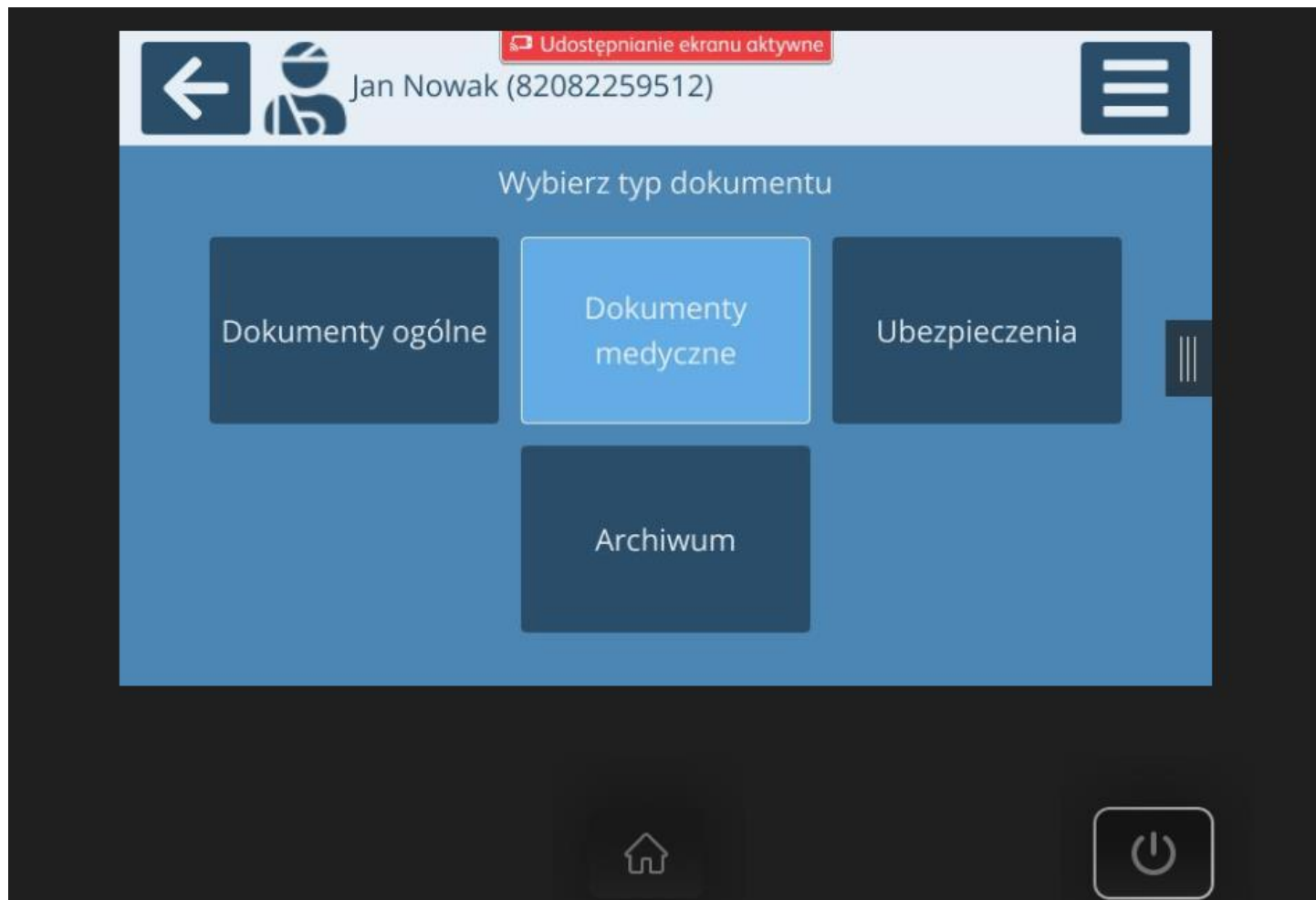




Zaloguj się za pomocą kodu PIN, login i hasło bądź karty



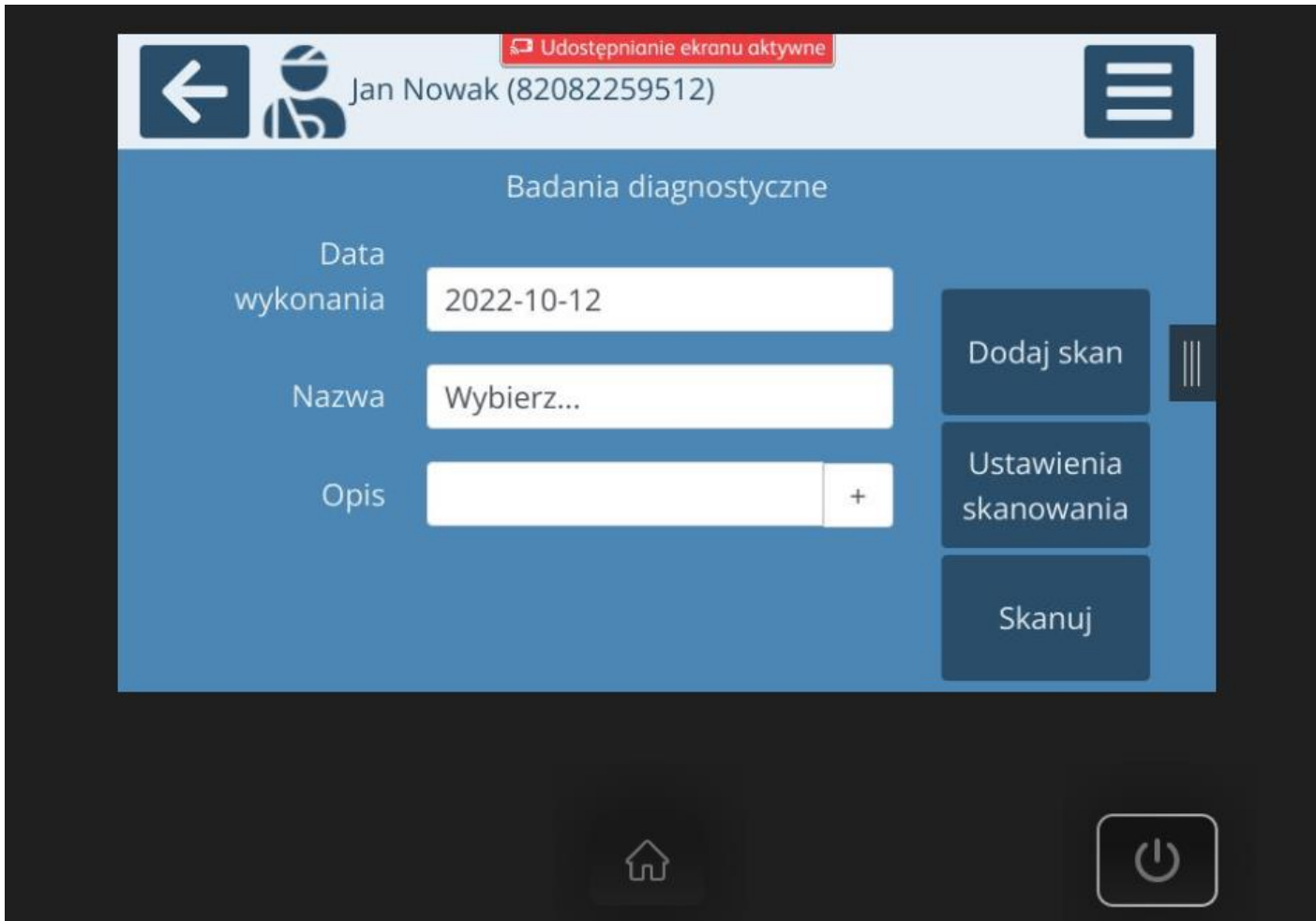
Wybierz pacjenta dla którego będziemy skanować dokumentację  
(wyszukanie pacjenta po numerze pesel bądź nazwisku)



Wybierz rodzaj dokumentacji

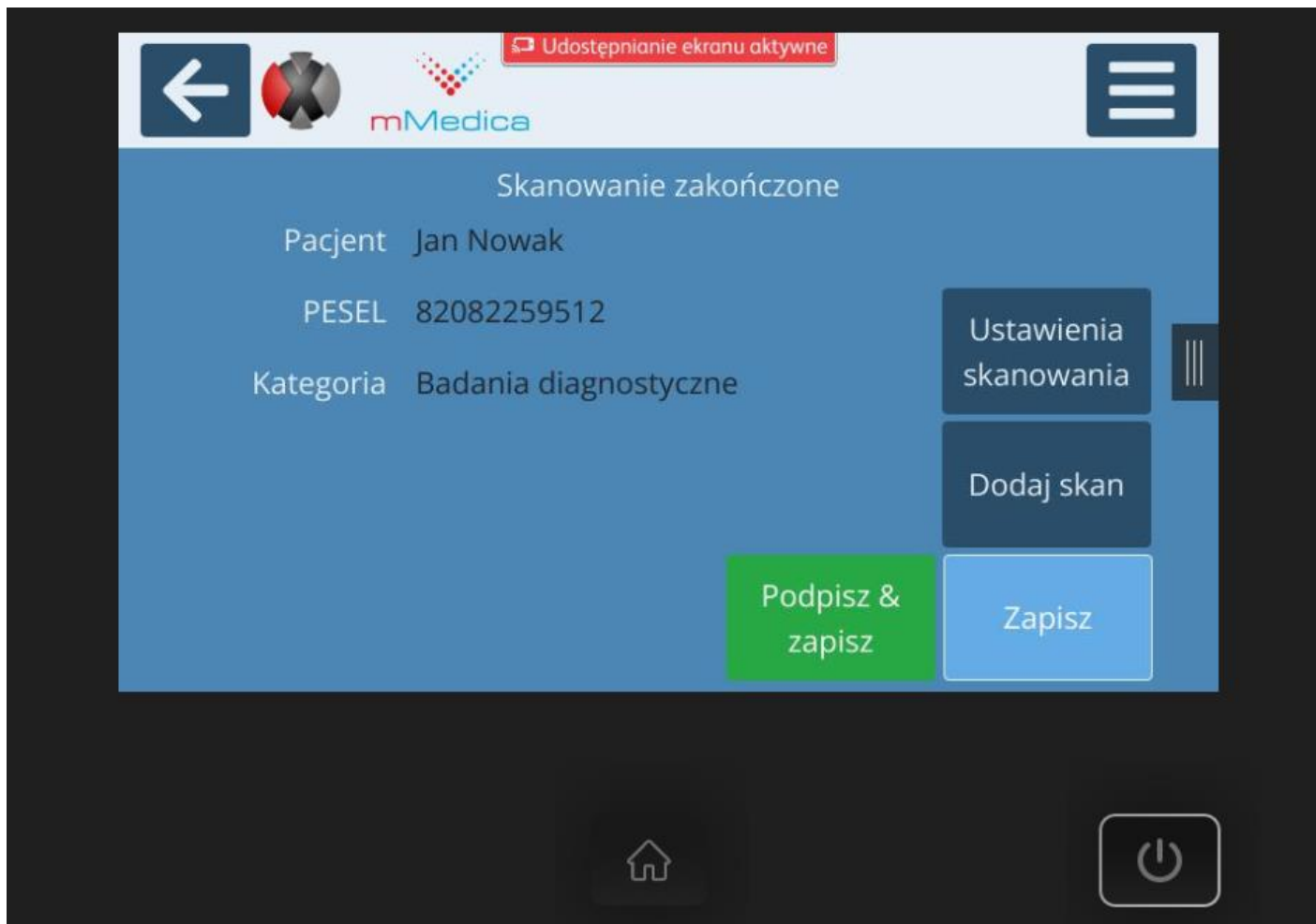


Dla wybranego rodzaju dokumentacji wybranie jego typu  
(przykład Badania diagnostyczne)



The screenshot shows a mobile application interface for diagnostic tests. At the top, there is a navigation bar with a back arrow, a user profile icon, the name "Jan Nowak (82082259512)", and a menu icon. A red notification bar at the top center says "Udostępnianie ekranu aktywne". The main content area is titled "Badania diagnostyczne" and contains three input fields: "Data wykonania" with the value "2022-10-12", "Nazwa" with the placeholder "Wybierz...", and "Opis" with a plus sign. To the right of these fields is a vertical stack of buttons: "Dodaj skan", "Ustawienia skanowania", and "Skanuj". At the bottom of the screen, there are two icons: a home icon and a power icon.

Podanie parametrów wejściowych (Badania diagnostyczne)  
**Skanuj - zeskanowanie dokumentacji**



Zapis dokumentacji do systemu **mMedica**  
**Zapisz** – zwykły pdf; **Zapisz ocr** – zewnętrzny ocr;  
**Podpisz & Zapisz** - pdf z podpisem elektronicznym - certyfikatem ZUS

mnMedica (baza: MMEDICA, użytkownik: Czesław Orda)

Funkcje dodatkowe

Historia zmian

Dane pacjenta: **Kowalski Jan (M)** 73112004178

1. Dane podstawowe 2. Adres 3. Miejsca pracy 4. Opiekun 5. Upoważn./oświadcz./uprawn. 6. Inne dokumenty 7. Ubezpieczenie 8. Uwagi

Dokumenty upoważniające / oświadczenia

Rodzaj:  Tylko aktualne Komórka:

Data	Rodzaj	Nazwisko i imię	Kontakt	Alt.	Załącznik	Komórka
2016-10-03	Upoważnienie do uzyskania informacji o stanie zdrowia	Kowalski Jan		<input checked="" type="checkbox"/>	PDF	
2016-10-03	Upoważnienie do uzyskania informacji o stanie zdrowia	Kowalski Jan		<input checked="" type="checkbox"/>	PDF	

xpress(16).pdf - Adobe Reader

File Edit View Window Help

Open

Tools Fill & Sign Comment

Zeskanował/a: Admin Admin; Pacjent: Jan Kowalski 73112004178; W dniu: 03-10-2016 08:10:59 NR: 3354286660

348 P. Tyszko, K. Życińska, S. Zarzycki • Dokumentacja medyczna w pracy lekarza rodzinnego

Podstawowe przepisy regulujące kwestie dokumentacji medycznej to:

- ustawa z 6 listopada 2008 r. o prawach pacjenta i Rzeczniku Praw Pacjenta [1];
- rozporządzenie Ministra Zdrowia z 21 grudnia 2010 r. w sprawie rodzajów i zakresu dokumentacji medycznej oraz sposobów jej przetwarzania, wydane na podstawie wyżej przywołanej ustawy [2];
- ustawa z 29 sierpnia 1997 r. o ochronie danych osobowych [3].

Do dokumentacji medycznej odnoszą się także

dokumentacji oświadczenia pacjenta o upoważnieniu osoby bliskiej do uzyskiwania informacji o jego stanie zdrowia i udzielonych świadczeniach zdrowotnych, ze wskazaniem imienia i nazwiska osoby upoważnionej oraz danych umożliwiających kontakt z tą osobą, albo oświadczenia o braku takiego upoważnienia;

d) obowiązek zamieszczenia w dokumentacji bądź dołączenia do niej oświadczenia pacjenta o upoważnieniu osoby bliskiej do uzyskiwania dokumentacji, ze wskazaniem imienia i nazwiska osoby upoważnionej, albo oświadczenia

Zeskanowana dokumentacja medyczna dostępna już w **systemie medycznym**

Pacjent: Jan Nowak 82082259512 Data skanowania: 07-12-2021 11:01:05

.....  
(oznaczenie pracodawcy) (miejsowość i data)

**SKIEROWANIE NA BADANIA LEKARSKIE  
(wstępne/okresowe/kontrolne\*)**

Działając na podstawie art. 229 § 4a ustawy z dnia 26 czerwca 1974 r. – Kodeks pracy (D U. z 2014 r. poz. 1502, z późn. zm.), kieruję na badania lekarskie:

Pana/Panią \* .....  
(imię i nazwisko)

nr PESEL \*\* .....

zamieszkałego/zamieszkałą \* .....  
(miejscowość, ulica, nr domu, nr lokalu)

zatrudnionego/zatrudnioną\* lub podejmującego/podejmującą\* pracę na stanowisku lub stanowiskach pracy .....

określenie stanowiska/stanowisk\* pracy\*\*\*\*: .....

Opis warunków pracy uwzględniający informacje o występowaniu na stanowisku lub stanowiskach pracy czynników niebezpiecznych, szkodliwych dla zdrowia lub czynników uciążliwych i innych wynikających ze sposobu wykonywania pracy, z podaniem wielkości narażenia oraz aktualnych wyników badań i pomiarów czynników szkodliwych dla zdrowia, wykonanych na tym stanowisku/tych stanowiskach – należy wpisać nazwę czynnika/czynników i wielkość/wielkości narażenia\*\*\*\*:

I. Czynniki fizyczne: .....

II. Pyły: .....

III. Czynniki chemiczne: .....

IV. Czynniki biologiczne: .....

V. Inne czynniki, w tym niebezpieczne: .....

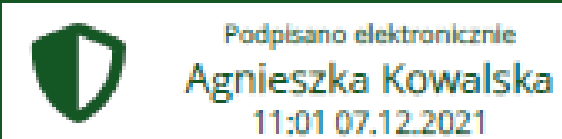
Łączna liczba czynników niebezpiecznych, szkodliwych dla zdrowia lub czynników uciążliwych i innych wynikających ze sposobu wykonywania pracy wskazanych w skierowaniu:

.....  
(podpis pracodawcy)  
ZOZ w Zórawinie; ul. Urzędnicza 11; 55 – 020 Zórawina; tel. 71 316 50 18; medycyna.pracy@zoz-zorawina.pl

 Podpisano elektronicznie  
Agnieszka Kowalska  
11-01 07-12-2021

Pacjent: Jan Nowak 82082259512 Data skanowania: 07-12-2021 11:01:05

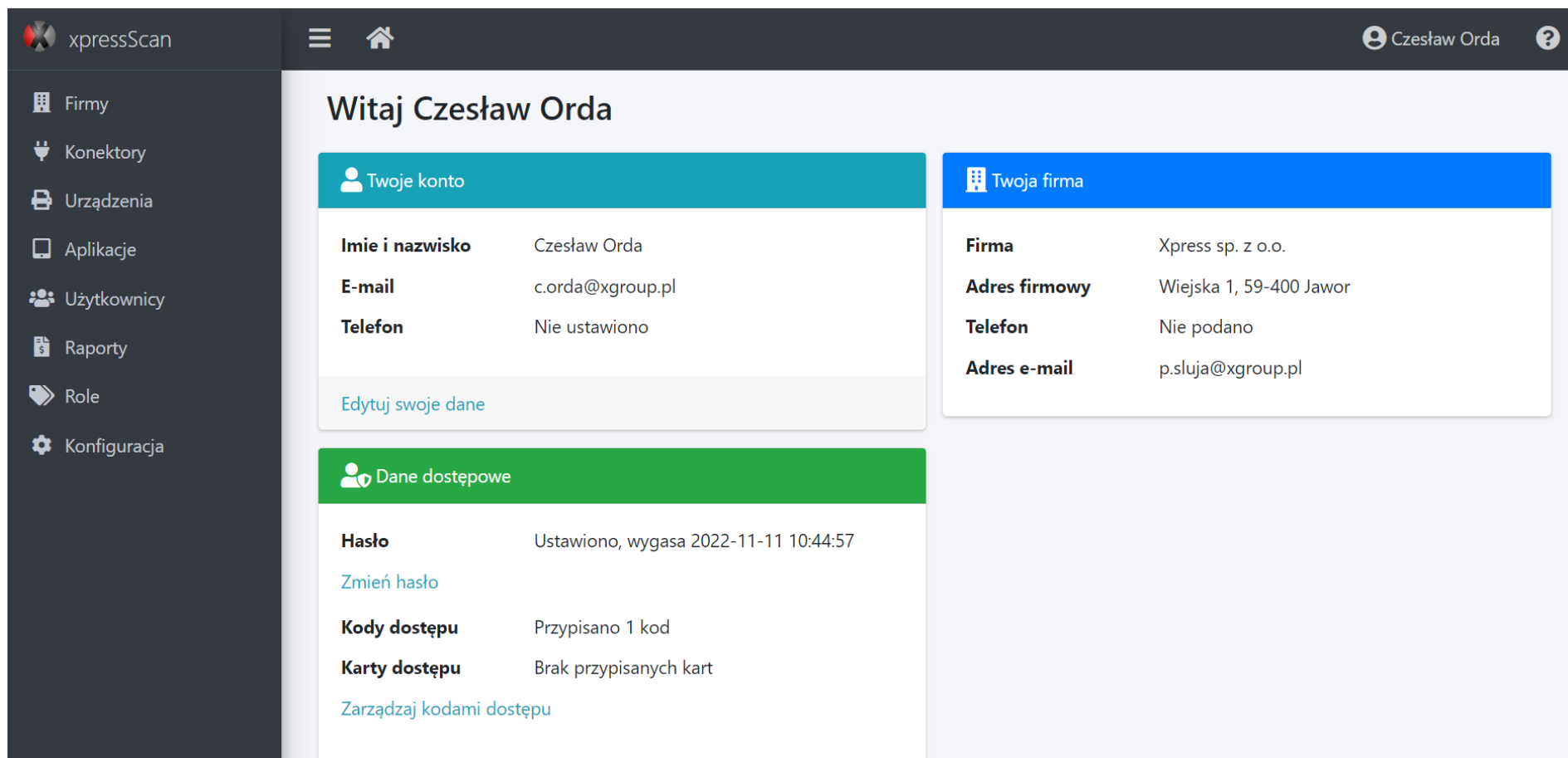
Konfigurowalny stempel na pierwszej bądź każdej stronie dokumentacji medycznej

 Podpisano elektronicznie  
Agnieszka Kowalska  
11:01 07.12.2021

Dokument podpisany elektronicznie  
certyfikatem ZUS

Stempel i podpis elektroniczny





The screenshot displays the administrative interface of xpressScan Cloud. On the left is a dark sidebar with navigation options: Firmy, Konektory, Urządzenia, Aplikacje, Użytkownicy, Raporty, Role, and Konfiguracja. The main content area is titled 'Witaj Czesław Orda' and contains three sections: 'Twoje konto' (profile details), 'Twoja firma' (company details), and 'Dane dostępowe' (access data).

Twoje konto	
<b>Imie i nazwisko</b>	Czesław Orda
<b>E-mail</b>	c.orda@xgroup.pl
<b>Telefon</b>	Nie ustawiono
<a href="#">Edytuj swoje dane</a>	

Twoja firma	
<b>Firma</b>	Xpress sp. z o.o.
<b>Adres firmowy</b>	Wiejska 1, 59-400 Jawor
<b>Telefon</b>	Nie podano
<b>Adres e-mail</b>	p.sluja@xgroup.pl

Dane dostępowe	
<b>Hasło</b>	Ustawiono, wygasa 2022-11-11 10:44:57
<a href="#">Zmień hasło</a>	
<b>Kody dostępu</b>	Przypisano 1 kod
<b>Karty dostępu</b>	Brak przypisanych kart
<a href="#">Zarządzaj kodami dostępu</a>	

Panel administracyjny xpressScan Cloud

xpressScan ☰ 🏠 🏢 Firmy 👤 Czesław Orda ?

**Firmy** Firmy

+ Dodaj - Aktywny -  🔍

Nazwa	NIP	Miasto	Kod pocztowy	Adres	Aktywny	-
Xpress sp. z o.o.		Jawor	59-400	Wiejska 1	✔ TAK	<span>✎</span>

Wyświetlone 1-1 z 1 rekordu. 10

xpressScan ☰ 🏠 🔌 Konektory 👤 Czesław Orda ?

**Konektory medyczne** Konektory

+ Dodaj - Aktywny -  🔍

Nazwa	Firma	Typ	Aktywny	-
127.0.0.1:5432/MMEDICA	Xpress sp. z o.o.	mMedica	✔ TAK	<span>✎</span> <span>🔌</span>

Wyświetlone 1-1 z 1 rekordu. 10

## Aplikacje medyczne

Aplikacje

+ Dodaj

- Aktywny -

Szukaj



Nazwa aplikacji	Konektor	Typ	Urządzenie	Firma	Ostatnia aktywacja	Aktywny	-
xpressScan mMedica 3b3219bd-0cee-4388-ac72-eacc78bca3ad	127.0.0.1:5432/MMEDICA	mMedica	Xerox	Xpress sp. z o.o.	2022-10-12 10:50:00	✓ TAK	 
mMedica	127.0.0.1:5432/MMEDICA	mMedica	Avision AN335MED	Xpress sp. z o.o.	-	✓ TAK	 

## Urządzenia

Urządzenia

Wyświ





+ Dodaj

- Typ -

- Aktywny -

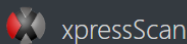
Szukaj



Nazwa	Rodzaj	Numer seryjny	Aktywny	-
Xerox Xerox VersaLink B405	Xerox	3714722416	✓ TAK	 
Avision AN335MED	Avision	B101985017130098	✓ TAK	 

Wyświetlone 1-2 z 2 rekordów.

10

☰ 🏠 ⚙️ System ▾ Łączność ▾ Więcej ▾ 👤 Czesław Orda ?

## Konfiguracja systemu Konfiguracja

### 📄 Licencja

<b>Identyfikator sprzętowy</b>	A208DF537D2F71515BA6EFFEFE5B2EE3
--------------------------------	----------------------------------

### 🏢 Twoja firma

<b>Firma</b>	Xpress sp. z o.o.
<b>Adres firmowy</b>	Wiejska 1, 59-400 Jawor
<b>Telefon</b>	Nie podano
<b>Adres e-mail</b>	p.sluja@xgroup.pl

[Przejdź do ustawień firmy](#)

### 🖨️ Serwer

<b>Adres serwera</b>	192.168.0.125
<b>Port HTTP</b>	8080
<b>Port HTTPS</b>	4433

[Przejdź do ustawień serwera](#)

### ✉️ SMTP

<b>Adres serwera</b>	xgroup.pl
----------------------	-----------

### 🛡️ Bezpieczeństwo

<b>Poziom</b>	<b>Średnie bezpieczeństwo</b>
<b>Wymuś silne hasło</b>	TAK

Na jakich urządzeniach działa system xpressScan Cloud ?

**xerox**

**EPSON**



**Avision**

**Canon**

## URZĄDZENIA XEROX A4:

Xerox WC 3655, WC 6655

**Xerox Versalink: B405, C405, B605, B615, C505, C605**

## URZĄDZENIA XEROX A3:

Xerox WorkCentre 53xx, 57xx, 58xx, 59xx

Xerox WorkCentre 7120/25, 7220/25, 73xx

Xerox WorkCentre 74xx, 75xx, 76xx, 77xx, 78xx, 79xx

**Xerox Versalink B70XX/C70XX**

Xerox Altalink B80XX / C80XX / B81XX / C81XX



# xerox

## URZĄDZENIA EPSON A4:

WF-5690; WF-M5690;WF-R5690

**WF-6590**; WF-C5790;WF-5799;

WF-579R



## URZĄDZENIA EPSON A3:

WF-C878R; WF-C879R;WF-8590;

WF-R8590; WF-C869R

PX-M7050FP/FX; PX-M7070FX;

WF-C20590; WF-C20600;WF-Enterprise C17590



# EPSON

## HP A4 MFP:

LaserJet Managed E52645  
Color LaserJet Managed Flow E57540c  
Color LaserJet Managed E57540dn  
LaserJet Enterprise Flow MFP M577z  
LaserJet Enterprise Flow MFP M577c  
LaserJet Enterprise MFP M577f  
LaserJet Enterprise MFP M577dn  
LaserJet Enterprise M527cm  
LaserJet Enterprise M527dnm  
LaserJet Enterprise M527c  
LaserJet Enterprise M527z  
LaserJet Enterprise M527f  
LaserJet Enterprise M527dn  
LaserJet Managed M527cm  
LaserJet Managed M527dnm  
LaserJet Enterprise MFP M630 series  
LaserJet 500 MFP M575



## HP A3 MFP:

LaserJet E72535  
LaserJet E72530  
LaserJet E72525  
Color LaserJet Managed MFP E87660  
Color LaserJet Managed MFP E87650  
Color LaserJet Managed MFP E87640  
Color LaserJet Managed MFP E77830  
Color LaserJet Managed MFP E77825  
Color LaserJet Managed MFP E77822





## URZĄDZENIA CANON A4:

Canon imageRUNNER ADVANCE DX: C257i, C357i, 527i

## URZĄDZENIA CANON A3:

Canon imageRUNNER ADVANCE DX: C3822i, C3826i,  
C3830i, C3840i

Canon imageRUNNER ADVANCE DX: C5840i, C5850i,  
C5860i C5870i

Canon imageRUNNER ADVANCE DX: 4725i, 4735i, 4745  
4751i

\*urządzenia z rodziny Canon imageRUNNER ADVANCE  
co do określonego modelu proszę o kontakt z producentem



## SKANER A4: Canon ScanFront 400



**Canon**

**SKANER A4:  
Avision AN335MED**



**Avision**

## UWAGI:

- Nie wszystkie modele urządzeń mogą być wymienione w prezentacji, które działają z systemem xpressScan Cloud
- Przed zamówieniem urządzenia skonsultuj się z firmą Xpress w celu weryfikacji, że dane urządzenie będzie kompatybilne z xpressScan Cloud
- System licencyjny xpressScan dostosowany jest do systemu licencji systemu medycznego producenta. W sprawie szczegółów proszę o kontakt z firmą Xpress.
- xpressScan Cloud zastąpi system xpressScan (utrzymanie systemu xpressScan do 03.01.2023)

# Materiały

Więcej informacji dotyczących systemu xpressScan

<https://xgroup.pl/produkty/oprogramowanie/medycyna/>

<https://docupartner.pl/oferta/medycyna/>



**SKANOWANIE  
DO SYSTEMU MEDYCZNEGO  
OptiMED24**



**Bezpośrednie skanowanie dokumentów z urządzeń XEROX do systemu OptiMED24.**

System XpressScan umożliwia bezpośrednie skanowanie dokumentów z urządzeń Xerox wprost do Państwa systemu medycznego firmy Comarch. Obecnie integracja dotyczy systemu OptiMED24.



jest to łatwy i szybki sposób przekształcenia dokumentów do postaci elektronicznej. Cała obsługa wykonywana jest przy pomocy panelu urządzenia, a dokumenty są automatycznie umieszczane we właściwych kartotekach pacjenta systemu medycznego.